



# สรุปสถานการณ์ให้บริการฉีดวัคซีนโควิด 19

ประจำวันอาทิตย์ที่ 11 กรกฎาคม 2564

( ข้อมูล ณ วันที่ 10 กรกฎาคม 2564 เวลา 18.00 น. )



# สรุปผลการฉีดวัคซีนโควิด 19

ผลการให้บริการวัคซีน ณ วันที่ 10 กรกฎาคม 2564 เวลา 18.00 น.

จำนวนผู้ได้รับวัคซีน		เพิ่มขึ้นวันนี้		ตั้งแต่วันที่ 7 มิถุนายน 2564		ตั้งแต่วันที่ 28 กุมภาพันธ์ 2564	
		เพิ่มขึ้น +	93,284 โดส	สะสม	8,368,667 โดส	สะสม	12,469,188 โดส
จำแนก รายเข็ม และ ชนิดวัคซีน	<b>เข็มที่ 1</b>	รายใหม่ +	<b>83,072</b> ราย	สะสม	<b>6,443,351</b> ราย	สะสม	<b>9,213,598</b> ราย
	Sinovac		14,786		1,104,947		3,776,697
	AstraZeneca		60,573		5,138,171		5,236,668
	Sinopharm		7,713		200,233		200,233
	<b>เข็มที่ 2</b>	รายใหม่ +	<b>10,212</b> ราย	สะสม	<b>1,925,316</b> ราย	สะสม	<b>3,255,590</b> ราย
	Sinovac		9,909		1,873,498		3,191,098
	AstraZeneca		300		51,281		63,955
	Sinopharm		3		537		537



# จำนวนการได้รับวัคซีนโควิด 19 ของประเทศไทย

<b>ผลการฉีดวัคซีนในวันที่ 10 ก.ค. 2564 รวม</b>			
	<b>93,284</b>	<b>โดส</b>	
จำนวนผู้ได้รับวัคซีน เข็มที่ 1	83,072	ราย	
จำนวนผู้ได้รับวัคซีน เข็มที่ 2	10,212	ราย	
<b>ผลการฉีดวัคซีนสะสม (28 ก.พ. - 10 ก.ค. 2564) รวม</b>			
	<b>12,469,188</b>	<b>โดส</b>	
จำนวนผู้ได้รับวัคซีน เข็มที่ 1 (จำนวนผู้ได้รับวัคซีนทั้งหมด)	9,213,598	ราย	
Sinovac	3,776,697	ราย	
AstraZeneca	5,236,668	ราย	
Sinopharm	200,233	ราย	
จำนวนผู้ได้รับวัคซีน เข็มที่ 2 (จำนวนผู้ได้รับวัคซีนครบตามเกณฑ์)	3,255,590	ราย	
Sinovac	3,191,098	ราย	
AstraZeneca	63,955	ราย	
Sinopharm	537	ราย	
<b>ผลการฉีดวัคซีนสะสมจำแนกตามบริษัทผู้ผลิต (28 ก.พ. - 10 ก.ค. 2564)</b>			
Sinovac	6,967,795	ราย	
AstraZeneca	5,300,623	ราย	
Sinopharm	200,770	ราย	



# จำนวนการได้รับวัคซีนโควิด 19 ของประเทศไทย แยกตามกลุ่มเป้าหมาย

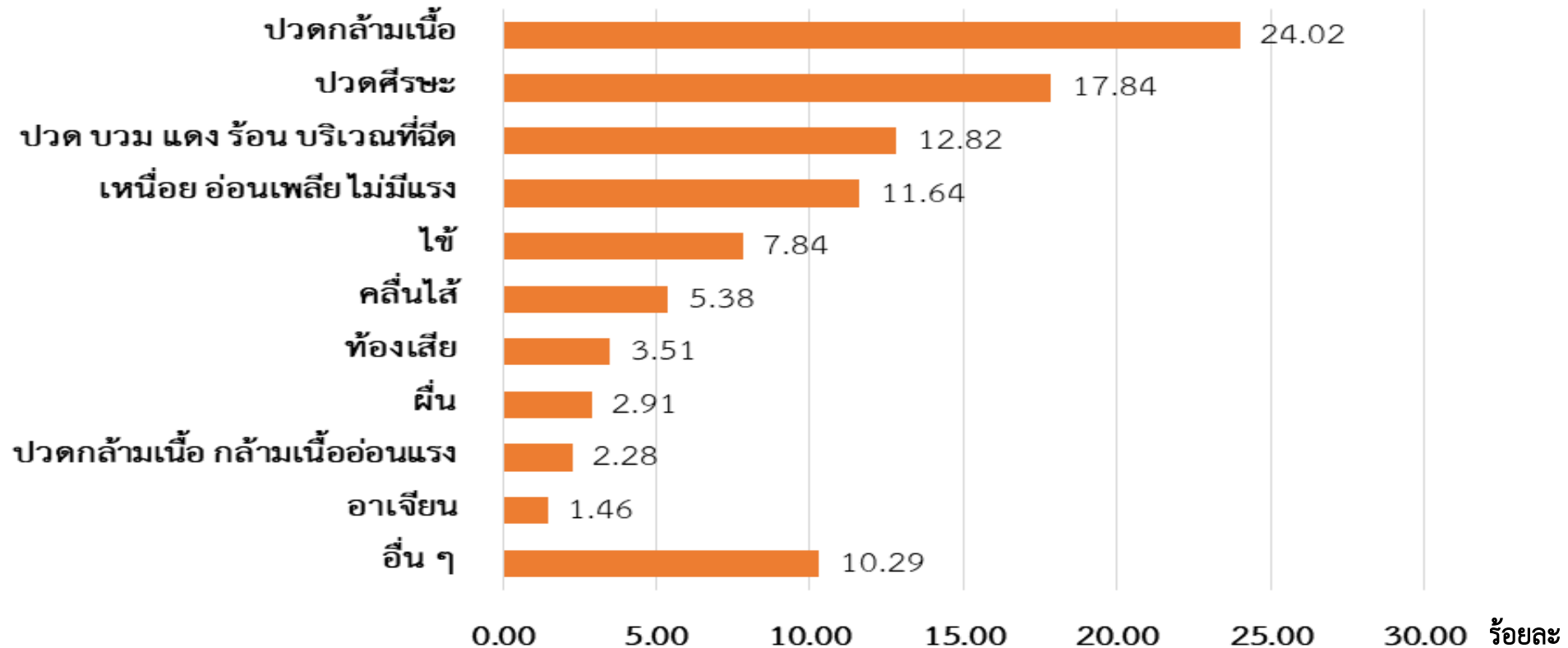
## สะสมตั้งแต่วันที่ 28 กุมภาพันธ์ – 10 กรกฎาคม 2564

กลุ่มเป้าหมาย	จำนวน เป้าหมาย (คน)	จำนวนผู้ที่ได้รับวัคซีน			
		เข็มที่ 1 (คน)	ร้อยละ	เข็มที่ 2 (คน)	ร้อยละ
บุคลากรทางการแพทย์และสาธารณสุข	712,000	779,613	109.5	689,202	96.8
เจ้าหน้าที่ด่านหน้า	1,900,000	725,384	38.2	457,691	24.1
อาสาสมัครสาธารณสุขประจำหมู่บ้าน	1,000,000	362,948	36.3	187,123	18.7
ผู้มีโรคเรื้อรัง 7 กลุ่มโรค	5,350,000	960,093	17.9	204,375	3.8
ประชาชนทั่วไป	28,538,000	4,516,733	15.8	1,593,840	5.6
ผู้มีอายุ 60 ปีขึ้นไป	12,500,000	1,868,827	15.0	123,359	1.0
รวม	50,000,000	9,213,598	18.4	3,255,590	6.5

# สรุปเหตุการณ์ไม่พึงประสงค์จากการให้บริการฉีดวัคซีนโควิด 19 สะสมตั้งแต่วันที่ 28 กุมภาพันธ์ - 10 กรกฎาคม 2564

มีรายงานผู้มีอาการไม่พึงประสงค์ภายหลังได้รับวัคซีนจำนวน 585,213 ราย (ร้อยละ 4.69 ของผู้รับวัคซีนทั้งหมด)  
เป็นการรายงานจากการสังเกตอาการด้วยตนเองและรายงานผ่าน Application

ร้อยละการเกิดอาการไม่พึงประสงค์ภายหลังได้รับวัคซีนโควิด 19 เทียบกับการฉีดวัคซีนทั้งหมด (12,469,188 โดส)



# ข้อมูลการฉีดวัคซีนในภูมิภาคอาเซียน

ณ วันที่ 9 กรกฎาคม 2564



## ASEAN

รวมแล้ว




**108,926,739** โดส



ครอบคลุมประชากรอย่างน้อย (%)

N/A	0-10	11-20	21-40	>40
-----	------	-------	-------	-----

ที่มา : Bloomberg, covidvax.live 9 กรกฎาคม 2564

ประเทศ	ฉีดครั้งแรกเมื่อ	จำนวนที่ฉีดแล้ว (โดส)	%ประชากรที่ฉีดอย่างน้อย 1 เข็ม	%ประชากรที่ฉีดครบ 2 เข็ม
 อินโดนีเซีย	13 ม.ค.64	50,644,144	13.0%	5.4%
 ฟิลิปปินส์	1 มี.ค.64	12,489,777	8.5%	2.8%
 ไทย	28 ก.พ.64	11,975,996	13.3%	4.8%
 มาเลเซีย	24 ก.พ.64	10,413,270	22.1%	9.8%
 กัมพูชา	10 ก.พ.64	8,272,286	28.1%	20.8%
 สิงคโปร์	30 ธ.ค.63	5,933,179	63.3%	37.4%
 เวียดนาม	8 มี.ค.64	3,983,800	3.8%	0.3%
 พม่า	27 ม.ค.64	3,500,000	N/A*	N/A*
 ลาว	21 ก.พ.64	1,606,520	13.5%	8.4%
 บรูไน	1 เม.ย. 64	107,767	20.5%	3.9%

\* ไม่มีรายละเอียดจำนวนการฉีดแยกแต่ละเข็ม  
หากคิดค่าเฉลี่ยจากจำนวนฉีด/จำนวนประชากร/2 จะเท่ากับ 3.1%

หน้า 7 ของ 15 หน้า

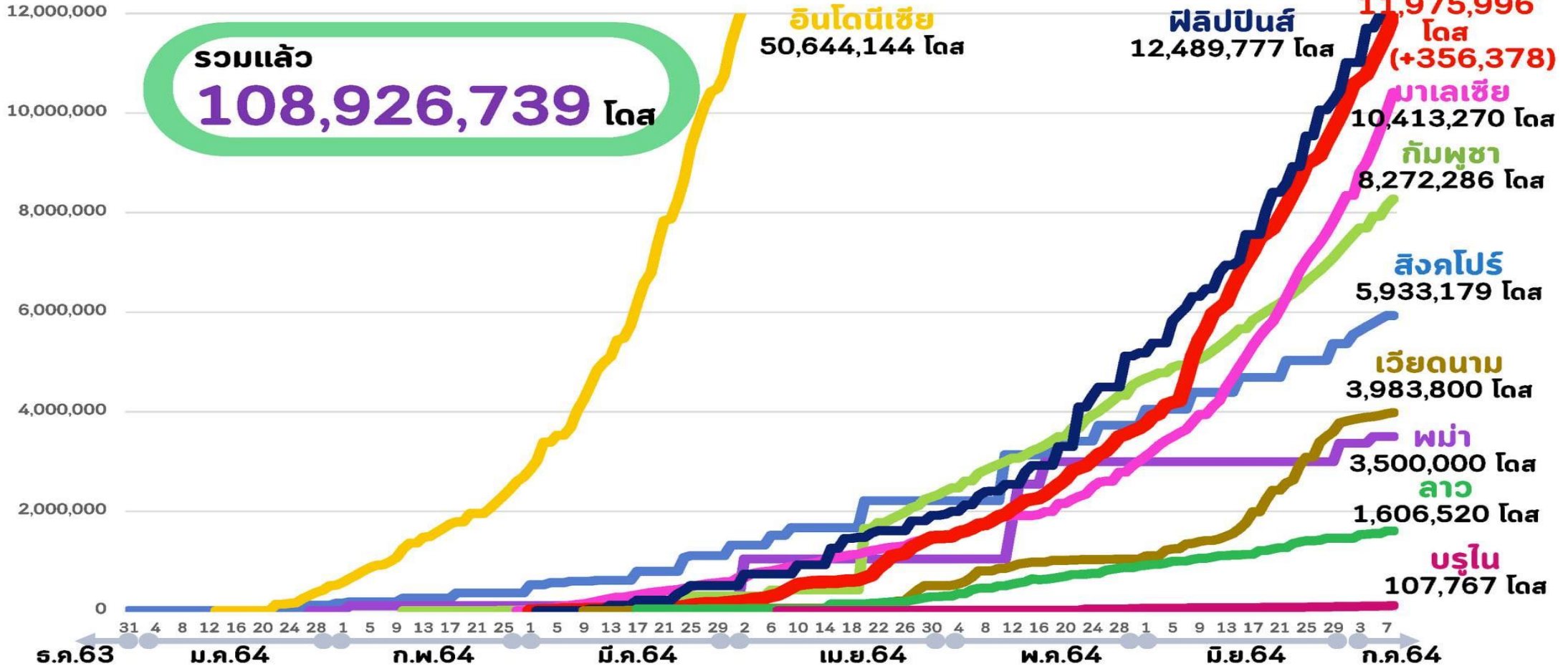


# ข้อมูลการฉีดวัคซีนในภูมิภาคอาเซียน



จำนวนที่ฉีดแล้ว (โดส)  
(Linear scale)

ณ วันที่ 9 กรกฎาคม 2564



ที่มา : Bloomberg, Covidvax.live 9 กรกฎาคม 2564

หน้า 10 ของ 15 หน้า



# Thank you

